

財團法人勵馨社會福利事業基金會

112年度工作報告

列印人：鄭慧萍 列印時間：113/04/29 18:08:39  
備查日期： 備查文號：

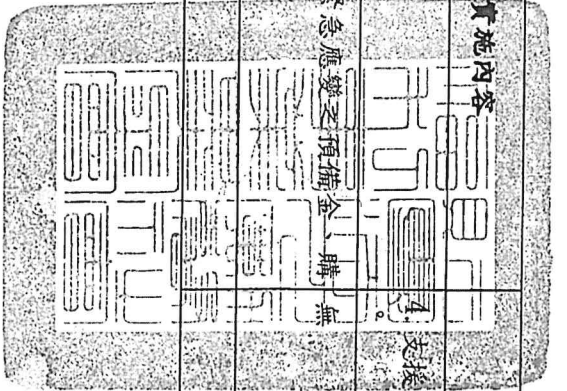
一、依據： 一、計劃依據：依據本會捐助章程第四條及第十三屆第二次董事會決議辦理。  
二、計劃目標：為關心兒童、少年、家庭及社會教育問題，從少年、婦女及其家庭之救助、重建與倡議工作。  
二、執行狀況及成果：

工作項目	經費預算 (單位：新臺幣元)	執行經費 (單位：新臺幣元)	實施內容	執行成果	備註
兒少服務	138,733,770	125,453,032	<p>1. 提供目睹家暴兒少、家長及網絡成員情緒支持與輔導、親子會談、心理諮商、親職教育、網絡聯繫、出庭服務、資源連結與諮詢等。</p> <p>2. 提供中輟、毒品後續追蹤、司法轉向後續追蹤、危機個案教育、教育輔導等。</p> <p>3. 提供兒少性剝削被害人後續追蹤輔導工作，及強化家庭處遇、團體輔導等。</p> <p>4. 提供青少年懷孕/青少年父母家、庭協商、醫療、經濟協助、心理輔導、法律諮詢、就業輔導、以及待產等服務。</p> <p>5. 提供出養人、出養童等候期間安置及收養人媒合服務。</p>	<p>1. 全年服務554人目睹暴力兒童，提供15,010人次社工服務。</p> <p>2. 青少年培力服務，服務325人、9,252人次。</p> <p>3. 兒少性剝削全年服務125人、3,744人次。</p> <p>4. 青少年懷孕/青少年父母諮詢624人次；全年服務583人、10,172人次。</p> <p>5. 全年服務99位出養童、安置36人；服務118位出養人、6,491人次服務；全年服務274位收養人、7,692人次服務。</p>	
婦女服務	243,749,558	210,853,730	<p>1. 受暴婦女支持性服務：承辦政府委託家暴被害人社區後追/一站式服務，協助家暴被害人降低或脫離暴力威脅。</p> <p>2. 家暴及家事事件司法服務：提供諮詢、陪同出庭、法律諮詢及資源連結等服務，降低在司法訴訟程序過程中的恐懼與不安，使其在過程中能得到所需之支持與協助，並維護未成年子女之最佳利益。</p> <p>3. 受暴婦幼生活重建服務：</p>	<p>1. 家暴被害人社區後追/一站式共服務4,372人/38,635人次。</p> <p>2. 法院家事事件共服務5,223人/11,170人次，家暴事件共計服務6,182人/11,783人次，共辦理160場交流活動，以建構更理解受暴婦女兒少需求的司法環境。</p> <p>3. 受暴婦女就業全年服務188人，6,239人次，穩定就業率68%；住宅與社區服務全年服務114人，3,936人次。</p>	<p>母機構：\$176,239,433 諮商輔導 ：\$12,523,973 銷售貨物勞務 ：\$22,090,324</p>

工作項目	經費預算 (單位：新臺幣元)	執行經費 (單位：新臺幣元)	實施內容	執行成果	備註
			<p>提供個別深度就業專業服務，協助進入職場就業或創業，並提供就業後追之服務需求，著重在經濟區就業與關係修復等三個面向建立。</p> <p>4. 性侵害/性騷擾被害人服務：承辦政府委託性侵害/性騷擾被害人社區後續追蹤輔導服務。</p> <p>5. 蒲公英社區(群)諮商服務：結合社會工作與心理諮商的專業輔導。</p> <p>6. 多重歧視性別暴力防治服務：服務遭受性別暴力之多元性別當事人、重要他人等。</p>	<p>4. 性侵害/性騷擾服務全年服務346人/32,883人次，團體工作453人次。</p> <p>5. 蒲公英、未開案28人；諮詢及諮商服務(含有開案與未開案)8,324人次。</p> <p>6. 全年諮詢32案、開案56案，服務1,015人次；舉辦多元性別社工實務訓練工作坊2場及進行40場教育章尊，總計服務4,767人次。</p>	
安置家園	144,508,480	125,181,782	<p>提供全年無休安置服務，包括日常生活基本所需、身心狀況而延伸的特殊需求、就業、經濟、親子互動等。</p> <p>少女安置：台北、新北、台中、高雄、屏東</p> <p>婦女庇護：台北、新北、桃園、兒少婦女混合安置：南投</p> <p>移工安置中心：新北市、桃園</p>	<p>1. 全會共13處安置家園，提供196床服務量(婦女103床、兒少121床、移住者45床)。</p> <p>2. 兒少安置95人，提供19,340人日服務。</p> <p>3. 婦女及其隨行子女安置267人，提供25,499人日服務。</p> <p>4. 移工安置中心：新北市20床，佔床率46.9%；桃園25床，佔床率31.21%。</p>	<p>母機構：104,024,854 附屬作業組 織：21,156,928</p>
社區服務	20,723,722	18,142,004	<p>1. Aher別教育體驗服務，現有據點：花蓮、彰化、台中、台南、新北(持續增加)。</p> <p>2. 移住者服務中心：直聘及社區服務、移工及國際學生培力方案(返國就業、在地融入等)。</p> <p>3. 女兒培力系列活動。</p>	<p>1. 移住者服務中心：外國籍婦幼諮詢服務398人、移工高風險職場關懷274人(638人次)、直聘服務5人、移工社區外展及培力活動12場次277人次、多元文化交流活動逾150人次。</p> <p>2. 舉辦台灣女孩培力工作坊共一場，參與人數30人，曝光影響人次500人次。</p>	



工作項目	經費預算 (單位：新臺幣元)	執行經費 (單位：新臺幣元)	實施內容	執行成果	備註
預備金	10,000,000	0	組織發展、緊急應變之預備金購置	支持全會15個分事務所內部管理	
合計	648,800,000	550,695,875			



製表人：



執行長 (或與該等職務相當之人)：

4



董事長：



財團法人勵馨社會福利事業基金會

112年度資產負債表

民國112年及111年12月31日

列印人：鄭慧萍 列印時間：113/04/29 18:08:39  
備查日期：備查文號：

單位：新臺幣元

資產	112年12月31日		111年12月31日		負債及淨值	112年12月31日		111年12月31日	
	金額	百分比(%)	金額	百分比(%)		金額	百分比(%)	金額	百分比(%)
<b>流動資產</b>					<b>流動負債</b>				
現金及約當現金	194,341,719	30.20%	150,237,153	24.52%	短期借款	0	0.00%	0	0.00%
透過損益按公允價值衡量之金融資產-流動	0	0.00%	0	0.00%	應付票據	0	0.00%	0	0.00%
備供出售金融資產-流動	0	0.00%	0	0.00%	應付帳款	15,833,264	2.46%	18,137,797	2.96%
以成本衡量之金融資產-流動	0	0.00%	0	0.00%	其他應付款	2,415,504	0.38%	2,387,016	0.39%
無活絡市場之債務工具投資-流動	0	0.00%	0	0.00%	本期所得稅負債	0	0.00%	0	0.00%
持有至到期日金融資產-流動	0	0.00%	0	0.00%	預收帳項	0	0.00%	0	0.00%
應收票據	0	0.00%	0	0.00%	負債準備-流動	0	0.00%	0	0.00%
應收帳款	66,190,840	10.29%	63,333,202	10.34%	存入保證金-流動	0	0.00%	0	0.00%
其他應收款	0	0.00%	0	0.00%	其他流動負債	471,748	0.07%	2,367,880	0.39%
本期所得稅資產	0	0.00%	0	0.00%	<b>流動負債合計</b>	18,720,516	2.91%	22,892,693	3.74%
存貨	24,441	0.00%	14,586	0.00%					
預付款項	2,196,703	0.34%	1,182,532	0.19%					
其他流動資產	54,647,562	8.49%	49,934,804	8.15%					
<b>流動資產合計</b>	317,401,265	49.32%	264,702,277	43.21%					
<b>非流動資產</b>					<b>非流動負債</b>				
基金	30,000,000	4.66%	30,000,000	4.90%	長期借款	11,915,111	1.85%	14,337,781	2.34%
透過損益按公允價值衡量之金融資產-非流動	0	0.00%	0	0.00%	長期應付票據及款項	0	0.00%	0	0.00%
備供出售金融資產-非流動	0	0.00%	0	0.00%	負債準備-非流動	634,475	0.10%	634,475	0.10%
以成本衡量之金融資產-非流動	0	0.00%	0	0.00%	存入保證金-非流動	582,258	0.09%	617,762	0.10%
無活絡市場之債務工具投資-非流動	0	0.00%	0	0.00%	其他非流動負債	16,774,778	2.61%	18,757,744	3.06%
持有至到期日之金融資產-非流動	0	0.00%	0	0.00%	<b>非流動負債合計</b>	29,906,622	4.65%	34,347,762	5.61%
採用權益法之投資	0	0.00%	0	0.00%					
投資性不動產	0	0.00%	0	0.00%					
不動產、廠房及設備	256,507,426	39.86%	278,700,982	45.49%	<b>負債合計</b>	48,627,138	7.56%	57,240,455	9.34%
無形資產	0	0.00%	0	0.00%	淨值				
其他非流動資產	39,581,326	6.15%	39,238,460	6.40%	永久受限淨值	294,464,564	45.76%	307,964,564	50.27%
<b>非流動資產合計</b>	326,088,752	50.68%	347,939,442	56.79%	暫時受限淨值	0	0.00%	0	0.00%
					未受限淨值	300,398,315	46.68%	247,436,700	40.39%
					淨值其他項目	0	0.00%	0	0.00%
<b>資產總計</b>	643,490,017	100.00%	612,641,719	100.00%	<b>淨值合計</b>	594,862,879	92.44%	555,401,264	90.66%
					<b>負債及淨值總計</b>	643,490,017	100.00%	612,641,719	100.00%

主辦會計： 蔡育新

執行長（或與該等職務相當之人）： 張明

董事長： 許靜



列印人：鄭慈萍 列印時間：113/04/29 18:08:39  
備查日期：備查文號：

財團法人勵馨社會福利事業基金會  
收支餘絀表  
民國112年及111年1月1日至12月31日

單位：新臺幣元

項目	112年度		111年度		差異	
	金額(新臺幣元)	百分比(%)	金額(新臺幣元)	百分比(%)	金額(新臺幣元)	百分比(%)
收入						
服務收入	18,516,018	3.14%	12,528,494	2.18%	5,887,524	46.62%
政府補助收入	43,359,546	7.35%	51,199,187	8.85%	-7,839,641	-15.31%
委辦收入	242,868,854	41.15%	288,248,715	40.30%	9,620,139	4.12%
捐贈收入	237,354,640	40.22%	252,213,762	43.57%	-14,859,122	-5.89%
利息收入	6,199,917	1.05%	1,163,235	0.20%	5,036,682	432.99%
股利收入	0	0.00%	0	0.00%	0	0.00%
銷售貨物或勞務收入	16,443,933	2.79%	13,327,916	2.30%	3,116,017	23.38%
附屬作業組織收入	12,597,724	2.13%	8,487,953	1.47%	4,109,771	48.42%
其他收入	12,816,858	2.17%	6,549,099	1.13%	6,267,759	95.70%
收入合計	590,157,490	100.00%	578,818,361	100.00%	11,339,129	1.96%
支出						
業務支出	436,383,296	73.94%	430,215,433	74.33%	6,167,863	1.43%
行政管理支出	71,065,327	12.04%	66,006,857	11.40%	5,058,470	7.66%
銷售貨物或勞務成本	22,090,324	3.74%	22,410,194	3.87%	-319,870	-1.43%
附屬作業組織支出	21,156,928	3.58%	19,778,472	3.42%	1,378,456	6.97%
其他支出	0	0.00%	0	0.00%	0	0.00%
支出合計	550,695,875	93.31%	538,410,956	93.02%	12,284,919	2.28%
本期餘絀	39,461,615	6.69%	40,407,405	6.98%	-945,790	-2.34%
所得稅費用(利益)	0	0.00%	0	0.00%	0	0.00%
本期稅後餘絀	39,461,615	6.69%	40,407,405	6.98%	-945,790	-2.34%
本期其他綜合餘絀						
備供出售金融資產未實現損益	0	0.00%	0	0.00%	0	0.00%
其他	0	0.00%	0	0.00%	0	0.00%
本期綜合餘絀	39,461,615	6.69%	40,407,405	6.98%	-945,790	-2.34%

主辦會計：



執行長(或與該等職務相當之人)：



董事長：



列印人：鄭慈萍 列印時間：113/04/29 18:08:39  
 檢查日期：檢查文號：

財團法人勵馨社會福利事業基金會  
 112年度淨值變動表  
 民國112年及113年1月1日至12月31日

單位：新臺幣元

項目	受限淨值			淨值其他項目	合計
	永久受限	暫時受限	利受限淨值		
111年01月01日餘額	236,549,114	0	0	0	514,993,859
111年稅後餘絀	-	-	0	-	40,407,405
111年受限淨值增加(減少)	71,415,450	0	0	-	71,415,450
111年未受限淨值增加(減少)	-	-	0	-	-71,415,450
111年淨值其他項目增加(減少)	-	-	0	-	0
111年12月31日餘額	307,964,564	0	0	0	555,401,264
112年01月01日餘額	307,964,564	0	0	0	555,401,264
112年稅後餘絀	-	-	0	-	39,461,615
112年受限淨值增加(減少)	-13,500,000	0	-	-	-13,500,000
112年未受限淨值增加(減少)	-	-	0	-	13,500,000
112年淨值其他項目增加(減少)	-	-	-	-	0
112年12月31日餘額	294,464,564	0	0	0	594,862,879

主辦會計：

鄭慈萍

執行長 (或與該等職務相當之人)：

王好

董事長：

林靜文

列印人：鄭慈萍 列印時間：113/04/29 18:08:39  
備查日期：備查文號：


財團法人勵馨社會福利事業基金會  
現金流量表 (間接法)  
民國112年及113年1月1日至12月31日

單位：新臺幣元

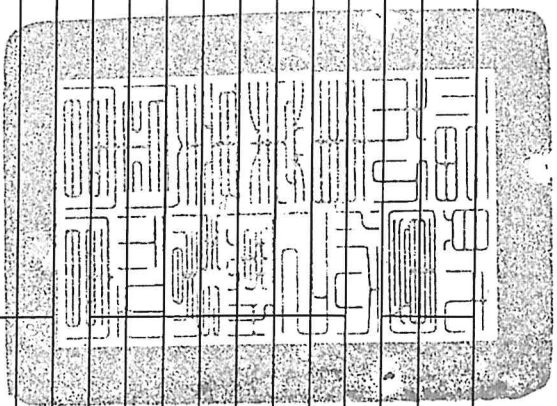
項目	112年度金額	111年度金額
營運活動之現金流量		
本期稅前餘絀	39,461,615	40,407,405
收益費損項目		
利息收入	-6,199,917	-1,163,285
股利收入	0	0
實物捐贈收入	0	0
利息費用	311,187	408,612
呆帳費用	0	0
折舊費用	5,954,792	5,078,651
攤銷費用	5,124,752	4,548,559
金融資產評價損失(利益)	0	0
採用權益法認列之投資損益	0	0
處分投資損失(利益)	0	0
處分不動產、廠房及設備損失(利益)	-7,870,367	-2,605,041
資產減損損失	0	0
與營運活動相關之流動資產/負債變動數		
應收票據減少(增加)	0	0
應收帳款減少(增加)	-2,857,638	2,707,627
其他應收款減少(增加)	0	0
存貨減少(增加)	-9,855	9,149
預付款項減少(增加)	0	0
其他流動資產減少(增加)	-5,726,929	-2,326,960
應付票據增加(減少)	0	0
應付帳款增加(減少)	-2,304,533	2,321,923
其他應付款增加(減少)	0	0
預收款項增加(減少)	0	0
其他流動負債增加(減少)	-1,896,132	1,637,873



項目	112年度金額	111年度金額
<b>營運產生之現金</b>		
支付之利息	-311,187	-408,612
支付之所得稅	0	0
營運活動之淨現金流入(流出)	23,675,788	50,615,951
<b>投資活動之現金流量</b>		
購入透過損益按公允價值衡量之金融資產	0	0
出售透過損益按公允價值衡量之金融資產--價款	0	0
購入備供出售金融資產	0	0
出售備供出售金融資產--價款	0	0
購入以成本衡量之金融資產	0	0
出售以成本衡量之金融資產--價款	0	0
購入無活絡市場之債務工具投資	0	0
出售無活絡市場之債務工具投資--價款	0	0
購入持有到期日金融資產	0	0
出售持有到期日金融資產--價款	0	0
基金(增加)減少	0	0
購入採權益法之長期股權投資	0	0
出售採權益法之長期股權投資價款	0	0
購入投資性不動產	0	0
出售投資性不動產價款	0	0
購入不動產、廠房及設備	-1,220,450	-5,940,703
出售不動產、廠房及設備價款	21,282,922	2,880,979
購入無形資產	0	0
出售無形資產價款	0	0
其他非流動資產(增加)減少	-3,375,919	-11,688,212
收取之利息	6,199,917	1,163,235
收取之股利	0	0
存出保證金增加	-28,006	564,598



項目	112年度金額	111年度金額
投資活動之淨現金流入(流出)	22,858,464	-13,020,103
<b>籌資活動之現金流量</b>		
短期借款增加(減少)	0	0
長期借款增加(減少)	-2,394,182	-21,083,278
長期應付票據及款項增加(減少)	0	0
存入保證金增加(減少)	-35,504	40,504
其他非流動負債增加(減少)	0	0
登記基金增加(減少)	0	0
籌資活動之淨現金流入(流出)	-2,429,686	-21,042,774
<b>本期現金及約當現金增加(減少)數</b>		
匯率變動對現金及約當現金之影響	0	0
本期現金及約當現金增加(減少)數	44,104,566	16,553,074
<b>期末現金及約當現金餘額</b>		
期初現金及約當現金餘額	150,237,153	133,684,079
期末現金及約當現金餘額	194,341,719	150,237,153



主辦會計：



執行長 (或與該等職務相當之人)：



董事長：



## 財團法人勵聲社會福利事業基金會

## 功能別費用表

民國112年度

單位：新臺幣元

列印人：鄭慈萍 列印時間：113/04/29 18:08:39

檢查日期： 檢查文號：

費用性質	業務支出										合計	行政管理支出
	安置	婦女服務	兒少服務	諮商輔導	社區服務							
用人費用	59,757,295	124,749,498	86,732,902	9,956,935	13,730,056	0	0	0	0	0	294,926,686	43,194,096
服務費用	32,478,432	37,899,742	31,446,797	2,272,722	3,522,865	0	0	0	0	0	107,620,558	21,754,193
材料及用品消耗	3,072,589	2,420,585	1,471,603	105,754	250,683	0	0	0	0	0	7,321,214	850,460
租金費用	5,387,402	7,300,415	2,540,991	33,285	259,228	0	0	0	0	0	15,521,321	1,536,395
折舊及攤銷	1,205,970	1,742,493	1,487,899	64,585	165,452	0	0	0	0	0	4,666,399	2,519,661
捐贈費用	7,031	44,343	23,534	4,791	4,540	0	0	0	0	0	84,239	75,361
訓練費用	1,169,287	1,997,289	1,700,517	82,148	199,172	0	0	0	0	0	5,148,413	971,297
其他	946,848	85,068	48,789	3,753	10,008	0	0	0	0	0	1,094,466	163,864
合計	104,024,854	176,239,433	125,453,032	12,523,973	18,142,004	0	0	0	0	0	436,383,296	71,065,327

## 財團法人勵馨社會福利事業基金會

## 功能別費用表

民國111年度

列印人：鄭慈萍 列印時間：113/04/29 18:08:39  
檢查日期： 檢查文號：

單位：新臺幣元

費用性質	業務支出							小計	行政管理支出
	安置	婦女服務	兒少服務	拾高輔導	社區服務				
用人費用	58,737,882	124,314,116	84,114,148	11,155,704	14,159,854	0	0	292,475,704	43,636,799
服務費用	34,462,943	29,615,888	29,781,785	5,571,059	9,565,438	0	0	102,997,113	15,523,520
材料及用品消耗	2,960,375	3,459,027	1,947,324	175,688	449,296	0	0	8,991,710	827,711
租金費用	5,446,582	6,633,028	2,348,216	39,801	185,639	0	0	14,651,766	1,587,537
折舊及攤銷	1,114,223	2,004,319	1,271,715	113,988	199,446	0	0	4,703,691	2,515,378
捐贈費用	56,565	263,605	164,368	23,353	40,564	0	0	548,455	544,073
訓練費用	949,701	2,583,462	1,572,066	103,487	287,194	0	0	5,495,910	1,020,968
其他	30,885	190,716	91,956	10,557	26,970	0	0	351,084	350,871
合計	103,759,156	169,064,161	121,291,578	17,193,137	18,907,401	0	0	430,215,433	66,006,857

## 財團法人勵馨社會福利事業基金會 附屬作業組織

民國112年及111年1月至12月31日  
收支餘額表

列印人：鄭慧萍 列印時間：113/04/29 18:08:39  
備查日期：備查文號：

單位：新臺幣元

項目	112年度		111年度	
	金額	百分比(%)	金額	百分比(%)
收入				
營運收入	156,700	1.24%	21,700	0.26%
銷售貨物或勞務收入	0	0.00%	0	0.00%
政府補助收入	7,487,454	59.43%	5,730,632	67.51%
委辦收入	0	0.00%	0	0.00%
捐贈收入	4,904,237	38.93%	2,710,275	31.93%
利息收入	49,333	0.39%	25,346	0.30%
股利收入	0	0.00%	0	0.00%
其他收入	0	0.00%	0	0.00%
收入合計	12,597,724	100.00%	8,487,953	100.00%
支出				
營運成本	17,679,641	140.34%	17,552,948	206.80%
銷售貨物或勞務成本	0	0.00%	0	0.00%
行政管理支出	3,477,287	27.60%	2,225,524	26.22%
其他支出	0	0.00%	0	0.00%
支出合計	21,156,928	167.94%	19,778,472	233.02%
本期餘絀	-8,559,204	-67.94%	-11,290,519	-133.02%

註：社團法人有附屬作業組織者，請彙整所有附屬作業組織各項收支合併編製此表。